ΗΛΕΤΡΙΚΟΣ ΠΙΝΑΚΑΣ

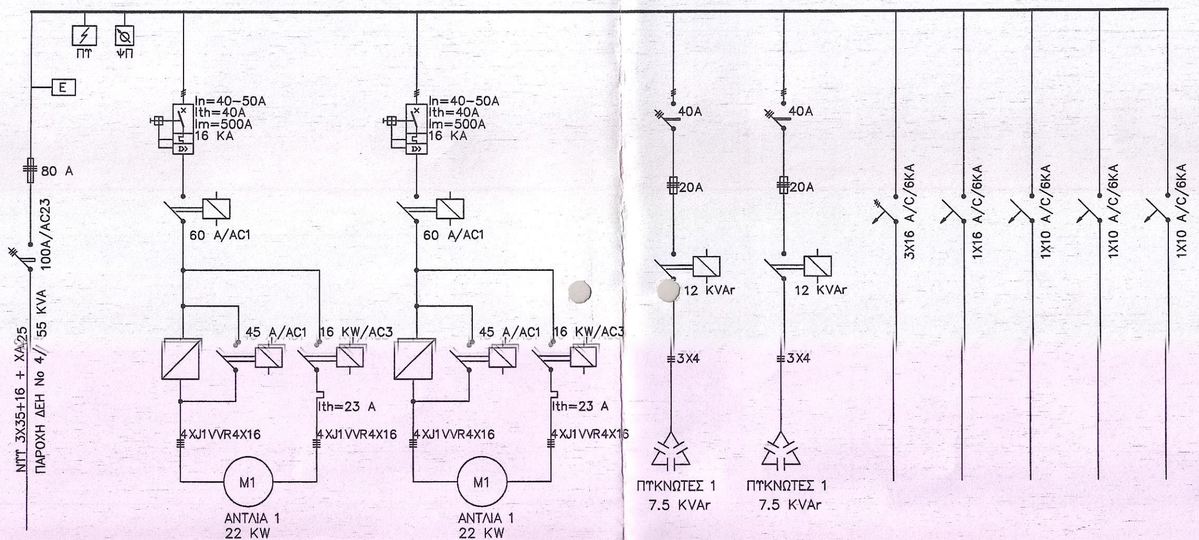

ΔΙΑΤΑΞΗ ΓΕΙΩΣΗΣ – ΠΡΟΣΤΑΣΙΑΣ ΥΠΕΡΤΑΣΕΩΝ

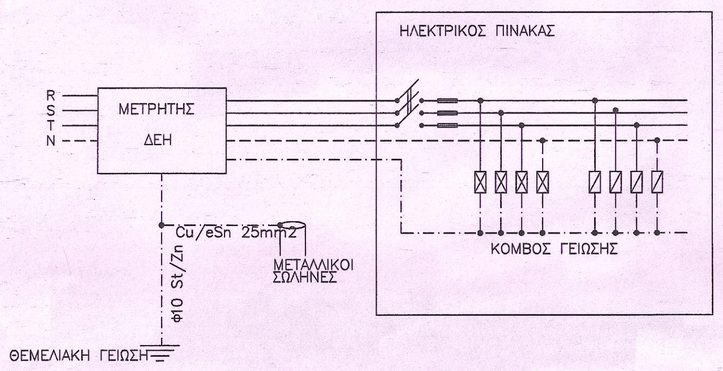

ΠΡΩΤΕΥΟΝ ΑΠΑΓΩΓΟΣ ΥΠΕΡΤΑΣΕΩΝ 255V, 100ΚΑ 10/350μs

ΔΕΥΤΕΡΕΥΟΝ ΑΠΑΓΩΓΟΣ ΥΠΕΡΤΑΣΕΩΝ 255V, 40ΚΑ 8/20μs

St/Zn ΑΓΩΓΟΣ ΧΑΛΥΒΔΙΝΟΣ ΘΕΡΜΑ ΕΠΙΨΕΥΔΑΡΓΥΡΩΜΕΝΟΣ

Cu/eSn ΑΓΩΓΟΣ ΧΑΛΚΙΝΟΣ ΘΕΡΜΑ ΕΠΙΨΕΥΔΑΡΓΥΡΩΜΕΝΟΣ ΕΓΚΑΜΠΤΟΣ

ΨΗΦΙΑΚΕΣ ΕΙΣΟΔΟΙ

ΕΠΙΤΗΡΗΤΗΣ ΦΑΣΕΩΝ	01
ΦΛΟΤΕΡ Β1 ΔΕΣΑΜΕΝΗΣ ΚΑΤΑΘΛΙΨΗΣ – ΥΠΕΡΧΕΙΛΙΣΗ	02
ΦΛΟΤΕΡ Β2 ΔΕΣΑΜΕΝΗΣ ΚΑΤΑΘΛΙΨΗΣ – STOP ΑΝΤΛΙΩΝ	03
ΦΛΟΤΕΡ Β3 ΔΕΣΑΜΕΝΗΣ ΚΑΤΑΘΛΙΨΗΣ – ΕΚΚΙΝΗΣΗ ΑΝΤΛΙΑΣ 1+2	04
ΦΛΟΤΕΡ Β4 ΔΕΣΑΜΕΝΗΣ ΚΑΤΑΘΛΙΨΗΣ – ΕΚΚΙΝΗΣΗ ΑΝΤΛΙΑΣ 2	05
ΦΛΟΤΕΡ Β5 ΔΕΣΑΜΕΝΗΣ ΚΑΤΑΘΛΙΨΗΣ – ΑΔΕΙΑ ΔΕΣΑΜΕΝΗ	06
ΦΛΟΤΕΡ Α1 ΔΕΣΑΜΕΝΗΣ ΑΝΑΡΡΟΦΗΣΗΣ – ΥΠΕΡΧΕΙΛΙΣΗ	07
ΦΛΟΤΕΡ Α2 ΔΕΣΑΜΕΝΗΣ ΑΝΑΡΡΟΦΗΣΗΣ – ΕΚΚΙΝΗΣΗ ΑΝΤΛΙΑΣ	08
ΦΛΟΤΕΡ Α3 ΔΕΣΑΜΕΝΗΣ ΑΝΑΡΡΟΦΗΣΗΣ – STOP ΑΝΤΛΙΑΣ 1	09
ΦΛΟΤΕΡ Α4 ΔΕΣΑΜΕΝΗΣ ΑΝΑΡΡΟΦΗΣΗΣ – STOP ΑΝΤΛΙΑΣ 2	10
ΦΛΟΤΕΡ Α5 ΔΕΣΑΜΕΝΗΣ ΑΝΑΡΡΟΦΗΣΗΣ – ΑΔΕΙΑ ΔΕΣΑΜΕΝΗ	11
ΔΙΑΚΟΠΤΗΣ ΡΟΗΣ	12
ΘΕΡΜΙΚΟ ΑΝΤΛΙΑΣ 1	13
ΘΕΡΜΙΚΟ ΑΝΤΛΙΑΣ 2	14
ΕΠΙΒΕΒΑΙΩΣΗ ΛΕΙΤΟΥΡΓΙΑΣ ΑΝΤΛΙΑΣ 1 (ΑΠΟ SOFT STARTER)	15
ΕΠΙΒΕΒΑΙΩΣΗ ΛΕΙΤΟΥΡΓΙΑΣ ΑΝΤΛΙΑΣ 2 (ΑΠΟ SOFT STARTER)	16
ΦΛΟΤΕΡ ΔΟΧΕΙΟΥ ΧΩΡΙΟΥ	17
ΔΟΣΟΜΕΤΡΙΚΗ ΑΝΤΛΙΑ ΧΩΡΙΟΥ	18

PLC

ΨΗΦΙΑΚΕΣ ΕΞΟΔΟΙ

01	ΛΕΙΤΟΥΡΓΙΑ ΑΝΤΛΙΑΣ 1 ΕΝΤΟΛΗ
02	ΛΕΙΤΟΥΡΓΙΑ ΑΝΤΛΙΑΣ 2 ΕΝΤΟΛΗ
03	ΛΕΙΤΟΥΡΓΙΑ ΑΝΤΛΙΑΣ 1
04	ΛΕΙΤΟΥΡΓΙΑ ΑΝΤΛΙΑΣ 2
05	ΒΛΑΒΗ ΑΝΤΛΙΑΣ 1, ΛΤΧΝΙΑ – ΕΙΣΟΔΟΣ SMS MODEM
06	ΒΛΑΒΗ ΑΝΤΛΙΑΣ 2, ΛΤΧΝΙΑ – ΕΙΣΟΔΟΣ SMS MODEM
07	ΑΔΕΙΑ ΔΕΣΑΜΕΝΗ ΚΑΤΑΘΛΙΨΗΣ, ΛΤΧΝΙΑ – ΕΙΣΟΔΟΣ SMS MODEM
08	ΥΠΕΡΧΕΙΛΙΣΗ ΔΕΣΑΜΕΝΗΣ ΚΑΤΑΘΛΙΨΗΣ, ΛΤΧΝΙΑ – ΕΙΣΟΔΟΣ SMS MODEM
09	ΑΔΕΙΑ ΔΕΣΑΜΕΝΗ ΑΝΑΡΡΟΦΗΣΗΣ, ΛΤΧΝΙΑ– ΕΙΣΟΔΟΣ SMS MODEM
10	ΥΠΕΡΧΕΙΛΙΣΗ ΔΕΣΑΜΕΝΗΣ ΑΝΑΡΡΟΦΗΣΗΣ, ΛΤΧΝΙΑ – ΕΙΣΟΔΟΣ SMS MODEM
11	ΒΛΑΒΗ ΑΝΤΛΙΑΣ ΧΩΡΙΟΥ, ΛΤΧΝΙΑ – ΕΙΣΟΔΟΣ SMS MODEM
12	ΑΔΕΙΟ ΔΟΧΕΙΟ ΧΩΡΙΟΥ, ΛΤΧΝΙΑ – ΕΙΣΟΔΟΣ SMS MODEM
13	ΔΙΑΚΟΠΗ ΡΕΤΜΑΤΟΣ – ΕΙΣΟΔΟΣ SMS MODEM

ΤΠΟΜΝΗΜΑ ΣΤΜΒΟΛΩΝ Χ/Τ

- 160A ΔΙΑΚΟΠΤΗΣ ΦΟΡΤΙΟΥ
- 80A ΑΣΦΑΛΕΙΕΣ ΜΑΧΑΙΡΩΤΕΣ
- In=40–50A, Ith=40A, Im=500A, 25 KA — ΑΥΤΟΜΑΤΟΣ ΔΙΑΚΟΠΤΗΣ ΙΣΧΥΟΣ ΜΕ ΡΥΘΜΙΖΟΜΕΝΑ ΘΕΡΜΙΚΑ ΚΑΙ ΣΤΑΘΕΡΑ ΜΑΓΝΗΤΙΚΑ ΣΤΟΙΧΕΙΑ
  - In ΟΝΟΜΑΣΤΙΚΟ ΡΕΤΜΑ
  - Ith ΡΥΘΜΙΣΗ ΘΕΡΜΙΚΟΥ ΣΤΟΙΧΕΙΟΥ
  - Im ΠΕΡΙΟΧΗ ΛΕΙΤΟΥΡΓΙΑΣ ΜΑΓΝΗΤΙΚΟΥ ΣΤΟΙΧΕΙΟΥ
  - 16 KA (ΙΚΑΝΟΤΗΤΑ ΔΙΑΚΟΠΗΣ ΒΡΑΧΥΚΥΚΛΩΜΑΤΟΣ)
- SOFT STARTER ΕΚΚΙΝΗΣΗΣ – ΣΤΑΜΑΤΗΜΑΤΟΣ, ΕΛΕΓΧΟΣ 3 ΦΑΣΕΩΝ ΕΝΣΩΜΑΤΩΜΕΝΗ ΠΡΟΣΤΑΣΙΑ (ΒΛ ΤΕΧΝΙΚΕΣ ΠΡΟΔΙΑΓΡΑΦΕΣ) RS232, RS485, MODBUS
- ΡΕΛΑΙ
- ΔΙΑΚΟΠΤΗΣ ΡΑΓΑΣ
- 10 A/C/6KA ΜΙΚΡΟΑΥΤΟΜΑΤΟΣ ΚΑΤΗΓΟΡΙΑΣ C, 6 KA, ΜΟΝΟΠΟΛΙΚΟΣ
- ΨΠ ΨΗΦΙΑΚΟ ΠΟΛΤΟΡΓΑΝΟ V, A, HZ, COS, KW, KVA, KVAR, KWH, MODBUS – EEPROM
- E ΕΠΙΤΗΡΗΤΗΣ ΕΛΛΕΙΨΗΣ – ΔΙΑΔΟΧΗ – ΑΣΣΥΜΕΤΡΙΑ ΦΑΣΕΩΝ, MAX – MIN ΤΑΣΗΣ
- ΠΡΟΣΤΑΣΙΑ ΕΝΑΝΤΙ ΥΠΕΡΤΑΣΕΩΝ (ΒΛ ΣΧΕΔΙΟ)
- ΣΤΟΙΧΕΙΑ ΠΥΚΝΩΤΩΝ. ΕΝΣΩΜΑΤΩΜΕΝΕΣ ΑΝΤΙΣΤΑΣΕΙΣ ΕΚΦΟΡΤΙΣΗΣ
- 50 KVAr ΡΕΛΕ ΠΥΚΝΩΤΩΝ. ΕΝΣΩΜΑΤΩΜΕΝΕΣ ΑΝΤΙΣΤΑΣΕΙΣ ΠΕΡΙΟΡΙΣΜΟΥ ΡΕΤΜΑΤΟΣ ΕΚΚΙΝΗΣΗΣ

ΔΙΑΓΡΑΜΜΑ ΑΥΤΟΜΑΤΙΣΜΟΥ

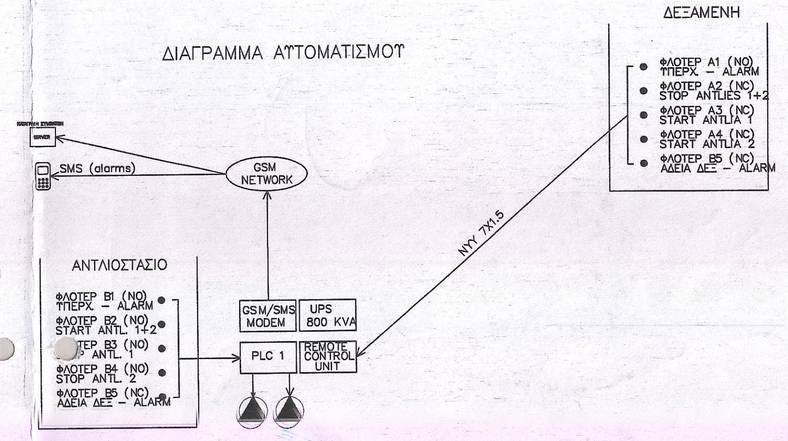

ΗΛΕΚΤΡΙΚΗ ΕΚΓΑΤΑΣΤΑΣΗ

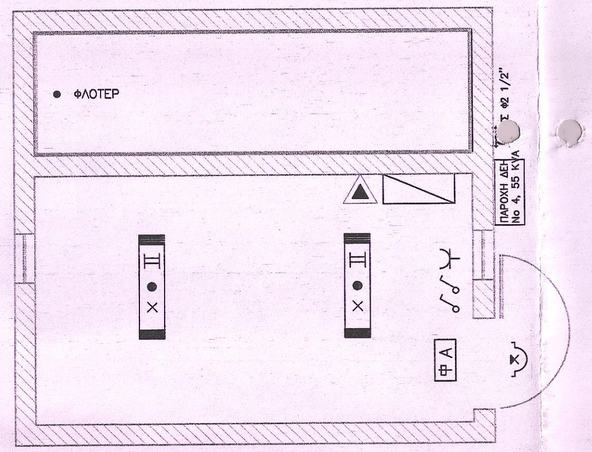

ΘΕΜΕΛΙΑΚΗ ΓΕΙΩΣΗ

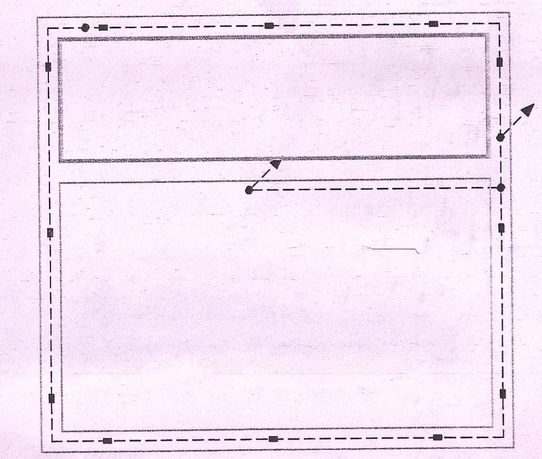

ΘΕΜΕΛΙΑΚΗ ΓΕΙΩΣΗ – ΤΑΙΝΙΑ 30X3.5 St/tZn ΧΑΛΥΒΔΙΝΗ ΘΕΡΜΑ ΕΠΙΨΕΥΔΑΡΓΥΡΩΜΕΝΗ (500 g

ΑΓΩΓΟΣ ΓΕΙΩΣΗΣ Φ10 St/tZn ΧΑΛΥΒΔΙΝΟΣ ΘΕΡΜΑ ΕΠΙΨΕΥΔΑΡΓΥΡΩΜΕΝΟΣ

ΣΤΗΡΙΓΜΑ ΤΑΙΝΙΑΣ Cu ? St/Zn

ΣΦΙΓΚΤΗΡΑΣ ΔΙΑΣΤΑΤΡΩΣΗΣ ΤΑΙΝΙΑΣ–ΤΑΙΝΙΑΣ ΑΓΩΓΟΤ–ΑΓΩΓΟΤ ΤΑΙΝΙΑΣ–ΑΓΩΓΟΤ Cu ? St/Zn

ΤΟΜΗ ΓΓ

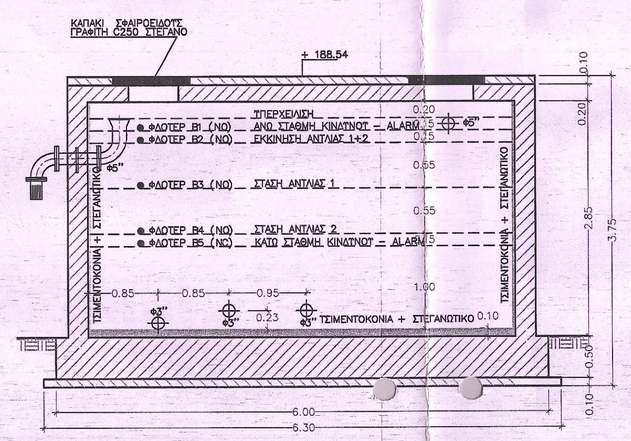

ΤΟΜΗ ΒΒ

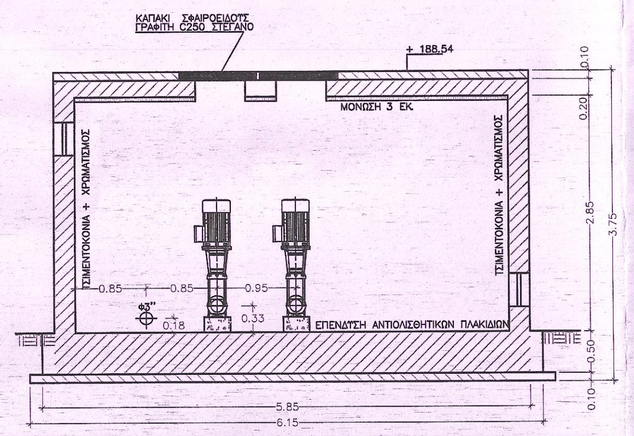

ΤΟΜΗ ΑΑ

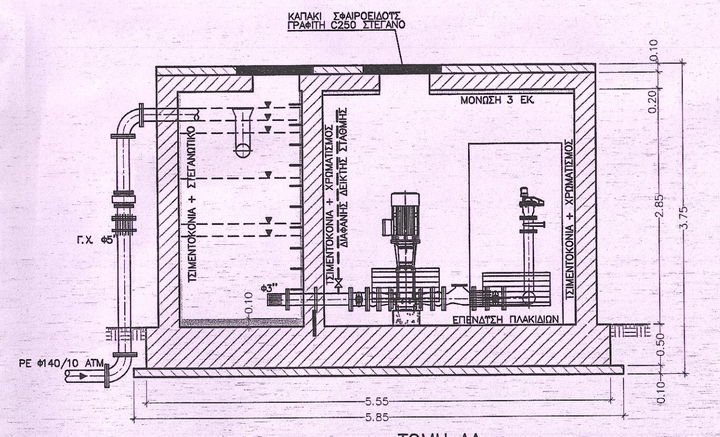

ΚΑΤΟΨΗ

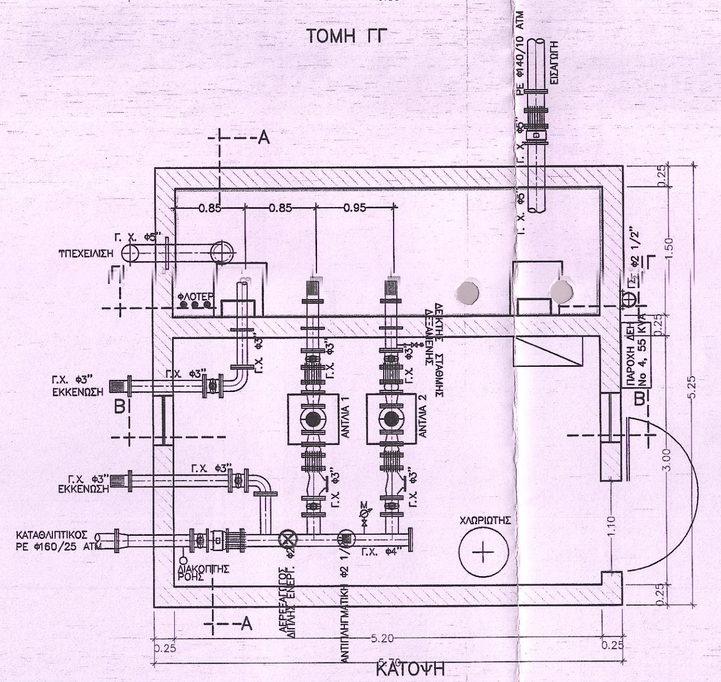

ΣΤΟΜΙΑ ΤΟΙΧΟΥ ΓΑΛΒΑΝΙΣΜΕΝΑ ΜΕ ΠΡΟΣΤΑΣΙΑ ΒΡΟΧΗΣ ΚΑΙ ΠΡΟΣΤΑΣΙΑ ΒΡΟΧΗΣ ΚΑΙ ΕΣΩΤΕΡΙΚΗ ΣΙΤΑ ΓΑΛΒΑΝΙΣΜΕΝΗ 400X800

- ΒΑΝΑ ΕΛΑΣΤΙΚΗΣ ΕΜΦΡΑΞΗΣ
- ΤΕΜΑΧΙΟ ΕΞΑΡΜΩΣΗΣ
- ΒΑΛΒΙΔΑ ΑΝΤΕΠΙΣΤΡΟΦΗΣ
- ΕΛΑΣΤΙΚΟΣ ΣΥΝΔΕΣΜΟΣ
- ΠΟΛΤΗΡΗΤΟ ΤΑΡΟΛΗΨΙΑΣ
- ΑΕΡΕΞΑΓΩΓΟΣ ΔΙΠΛΗΣ ΕΝΕΡΓΕΙΑΣ
- ΗΛΕΚΤΡΟΜΑΓΝΗΤΙΚΟ ΠΑΡΟΧΟΜΕΤΡΟ

Ακριβές φωτοαντίγραφο από το πρωτότυπο που μου επιδείχθηκε από τ.Φ. αρχείο έως 15-01-2010

Ο υπάλληλος του Κέντρου Εξυπηρέτησης Πολιτών του Δήμου Λεύκτρου

Ειρήνη - Βλενα Ν. Μουζάκη

ΝΟΜΟΣ ΜΕΣΣΗΝΙΑΣ
ΔΗΜΟΣ ΛΕΥΚΤΡΟΥ

ΕΡΓΟ: ΑΝΤΙΚΑΤΑΣΤΑΣΗ ΕΞΩΤΕΡΙΚΩΝ ΔΙΚΤΥΩΝ ΥΔΡΕΥΣΗΣ ΤΟΥ ΔΗΜΟΥ ΛΕΥΚΤΡΟΥ

ΜΕΛΕΤΗ ΑΝΤΛΙΟΣΤΑΣΙΟΥ ΑΝΥΨΩΣΗΣ ΠΡΟΣ ΔΕΞΑΜΕΝΗ ΠΛΑΤΣΑΣ

ΘΕΜΑ ΣΧΕΔΙΟΥ: ΑΝΤΛΙΟΣΤΑΣΙΟ	ΑΡΙΘΜ. ΣΧΕΔ 1
	ΚΛΙΜΑΚΑ: 1/50
ΧΡΟΝΟΣ ΜΕΛΕΤΗΣ: ΟΚΤΩΒΡΙΟΣ 2009	ΘΕΩΡΗΘΗΚΕ 09 ΝΟΕ. 2009

ΣΥΝΤΑΞΗ

ΕΛΕΓΧΟΣ

ΘΕΩΡΗΣΗ ΓΕΩΡΓΙΟΣ ΚΑΡΑΜΠΑΤΣΟΣ ΜΗΧΑΝΟΛΟΓΟΣ ΜΗΧΑΝΙΚΟΣ