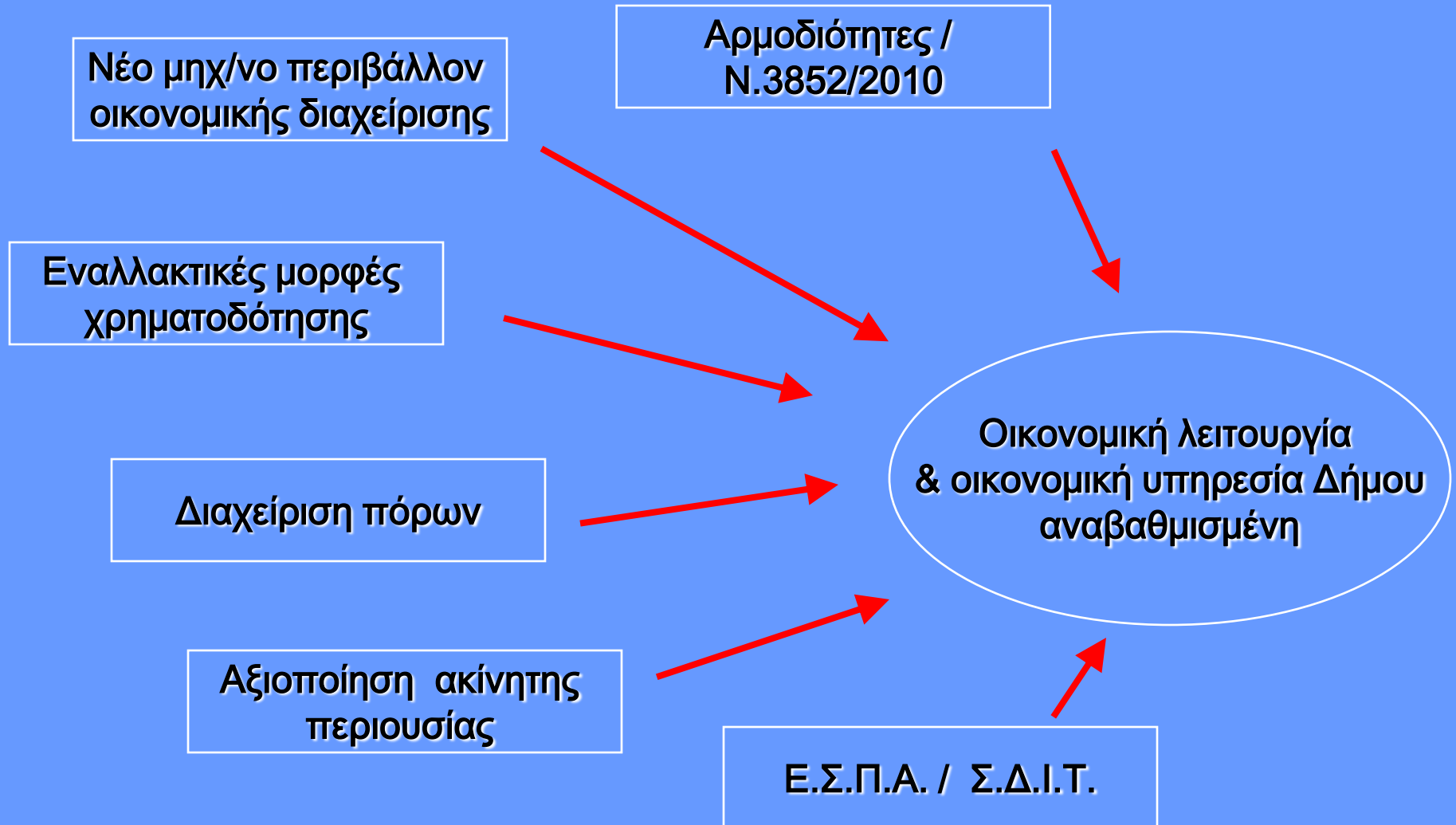


Ενημέρωση Δημοτικού Συμβουλίου για τις
Οικονομικές Καταστάσεις Χρήσεως 2013 και τα
Βασικά Οικονομικά Μεγέθη του
Δήμου Καλαμάτας



Το περιβάλλον μέσα στο οποίο έρχονται να λειτουργήσουν οι ΟΤΑ



Τι είναι οι οικονομικές καταστάσεις του Δήμου ?

- Οι οικονομικές καταστάσεις είναι πίνακες οι οποίοι απεικονίζουν την οικονομική κατάσταση στο τέλος της χρήσης
- Υπόκεινται σε δημοσιότητα για πληροφόρηση τρίτων.

Ισολογισμός

Λογαριασμός
γεν.εκμ/σης

Λογαριασμός
αποτ/των χρήσης

Πίνακας
διάθεσης

Το προσάρτημα του ισολογισμού

Η έκθεση ελέγχου ορκωτού ελεγκτή

ΕΝΕΡΓΗΤΙΚΟ**Ποσά κλειόμενης χρήσεως 2013**

	Αξία κτήσεως	Αποσβέσεις	Αναπόσβεστη αξία
Β. ΕΞΟΔΑ ΕΓΚΑΤΑΣΤΑΣΕΩΣ			
4. Λοιπά έξοδα εγκαταστάσεως	4.226.131,39	3.952.046,78	274.084,61
Γ. ΠΑΓΙΟ ΕΝΕΡΓΗΤΙΚΟ			
II. Ενσώματες ακινητοποιήσεις		4.417.864,27	
1. Γήπεδα - Οικόπεδα	5.858.765,56	-	5.858.765,56
1α. Πλατείες - Πάρκα - Παιδότοποι κοιν. χρήσεως	12.462.331,54	7.207.401,42	5.254.930,12
1β. Οδοί - οδοστρώματα κοινής χρήσεως	38.105.628,47	20.814.985,15	17.290.643,32
1γ. Πεζοδρόμια κοινής χρήσεως	3.026.767,62	1.670.950,76	1.355.816,86
3. Κτίρια και Τεχνικά Έργα	28.199.000,82	12.378.174,94	15.820.825,88
3β. Εγκαταστάσεις ηλεκτροφωτισμού κοινής χρήσεως	2.146.361,90	1.016.326,80	1.130.035,10
3γ. Λοιπές μόνιμες εγκαταστάσεις κοινής χρήσεως	4.417.864,27	3.249.680,54	1.168.183,73
4. Μηχανήματα - Τεχνικές Εγκαταστάσεις και Λοιπός Μηχανολογικός Εξοπλισμός	830.187,70	729.125,30	101.062,40
5. Μεταφορικά Μέσα	5.036.660,45	4.730.231,43	306.429,02
6. Έπιπλα και λοιπός εξοπλισμός	1.407.454,03	1.181.729,51	225.724,52
7. Ακινήτοποιήσεις υπό εκτέλεση και προκαταβολές			
Σύνολο ακινήτοποιήσεων (ΓII)	24.071.644,53	-	24.071.644,53
	125.562.666,89	52.978.605,85	72.584.061,04
III. Τίτλοι πάγιας επένδυσης και Άλλες μακροπρόθεσμες Χρηματοοικονομικές Απαιτήσεις			
1. Τίτλοι πάγιας επένδυσης		7.091.222,65	
Μείον: Οφειλόμενες δόσεις		20.000,00	
- Προβλέψεις για υποτίμηση	543.389,84	543.389,84	6.527.832,81
Σύνολο παγίου ενεργητικού (ΓII+ΓIII)			79.111.893,85
Δ. ΚΥΚΛΟΦΟΡΟΥΝ ΕΝΕΡΓΗΤΙΚΟ			
II. Απαιτήσεις		11.346.680,92	
1. Απαιτήσεις από πώληση αγαθών και υπηρεσιών		192.670,49	11.154.010,43
Μείον: Προβλέψεις		3.426.009,56	
5. Χρεώστες διάφοροι		-	3.426.009,56
Μείον: Προβλέψεις			21.508,00
6. Λογαριασμοί διαχειρίσεως προκαταβολών και πιστώσεων			14.601.527,99
IV. Διαθέσιμα			
3. Καταθέσεις όψεως και προθεσμίας			7.350.563,46
			7.350.563,46
Σύνολο κυκλοφορούντος ενεργητικού (ΔII+ΔIV)			21.952.091,45
Ε. ΜΕΤΑΒΑΤΙΚΟΙ ΛΟΓΑΡΙΑΣΜΟΙ ΕΝΕΡΓΗΤΙΚΟΥ			
1. Έξοδα επόμενων χρήσεων			816.550,00
2. Έσοδα χρήσεως εισπρακτέα			-
			816.550,00
ΓΕΝΙΚΟ ΣΥΝΟΛΟ ΕΝΕΡΓΗΤΙΚΟΥ (Β+Γ+Δ+Ε)			102.154.619,91

ΠΑΘΗΤΙΚΟ

	Ποσά κλειόμενης χρήσεως 2013
A. <u>ΙΔΙΑ ΚΕΦΑΛΑΙΑ</u>	
I. <u>Κεφάλαιο</u>	35.017.742,33
II. <u>Διαφορές αναπροσαρμογής και επιχορηγήσεις επενδύσεων - Δωρεές παγίων</u>	
1. Διαφορές από αναπροσαρμογή αξίας τίτλων	490.800,00
3. Δωρεές παγίων	903.104,34
4. Επιχορηγήσεις επενδύσεων	51.252.125,20
	52.646.029,54
III. <u>Αποθεματικά κεφάλαια</u>	
3.Ειδικά αποθεματικά	287.591,64
	287.591,64
IV. <u>Αποτελέσματα εις νέο</u>	
Υπόλοιπο πλεονασμάτος/ελλείματος εις νέο	76.103,35
	76.103,35
Σύνολο Ιδίων Κεφαλαίων (ΑΙ+ΑΙΙ+ΑΙΙΙ+ΑΙΥ)	88.027.466,86
Γ. <u>ΥΠΟΧΡΕΩΣΕΙΣ</u>	
I. <u>Μακροπρόθεσμες υποχρεώσεις</u>	
2. Δάνεια Τραπεζών	7.695.027,67
II. <u>Βραχυπρόθεσμες υποχρεώσεις</u>	
1. Προμηθευτές	1.976.452,74
5. Υποχρεώσεις από φόρους-τέλη	56.373,18
6. Ασφαλιστικοί Οργανισμοί	1.363,27
7. Μακροπρόθεσμες υποχρεώσεις πληρωτέες στην επόμενη χρήση	0,00
8. Πιστωτές διάφοροι	260.525,93
	2.613.445,23
	4.908.160,35
Σύνολο υποχρεώσεων (ΓΙ+ΓΙΙ)	12.603.188,02
Δ. <u>ΜΕΤΑΒΑΤΙΚΟΙ ΛΟΓΑΡΙΑΣΜΟΙ ΠΑΘΗΤΙΚΟΥ</u>	
1. Εσοδα επόμενων χρήσεων	1.434.970,51
2. Έξοδα χρήσεως δεδουλευμένα	88.994,52
	1.523.965,03
ΓΕΝΙΚΟ ΣΥΝΟΛΟ ΠΑΘΗΤΙΚΟΥ (Α+Γ+Δ)	102.154.619,91

ΚΑΤΑΣΤΑΣΗ ΛΟΓΑΡΙΑΣΜΟΥ ΑΠΟΤΕΛΕΣΜΑΤΩΝ ΧΡΗΣΕΩΣ
31ης ΔΕΚΕΜΒΡΙΟΥ 2013 (1 ΙΑΝΟΥΑΡΙΟΥ - 31 ΔΕΚΕΜΒΡΙΟΥ 2013)

Ποσά κλειόμενης χρήσεως 2013

I.	Αποτελέσματα εκμεταλλεύσεως			
	1. Έσοδα από πώληση αγαθών και υπηρεσιών		7.667.394,05	
	2. Έσοδα από φόρους - εισφορές - πρόστιμα - προσαυξήσεις		1.523.583,45	
	3. Τακτικές Επιχορηγήσεις από κρατικό προϋπολογισμό		19.525.205,33	28.716.182,83
	Μείον: Κόστος αγαθών και υπηρεσιών			33.596.078,77
	Μικτά αποτελέσματα (έλλειμμα) εκμεταλλεύσεως			-4.879.895,94
	Πλέον: Άλλα έσοδα			2.840.566,72
	Σύνολο			-2.039.329,22
	ΜΕΙΟΝ: 1. Έξοδα διοικητικής λειτουργίας		2.995.351,76	
	3. Έξοδα λειτουργίας δημοσίων σχέσεων		511.366,98	3.506.718,74
	Μερικά αποτελέσματα (έλλειμμα) εκμεταλλεύσεως			-5.546.047,96
	Πλέον: 4. Πιστωτικοί Τόκοι και Συναφή Έσοδα		361.442,34	
			361.442,34	
	Μείον:			
	2. Προβλέψεις υποτιμήσεως τίτλων και χρεογράφων		8.504,25	
	3. Χρεωστικοί τόκοι & συναφή έξοδα	361.896,38	370.400,63	-8.958,29
	Ολικά αποτελέσματα (έλλειμμα) εκμεταλλεύσεως			-5.555.006,25
II.	ΠΛΕΟΝ: Εκτακτα αποτελέσματα			
	1. Εκτακτα και ανόργανα έσοδα		4.203.829,67	
	3. Έσοδα προηγούμενων χρήσεων		2.462.079,62	
			6.665.909,29	
	Μείον:			
	1. Εκτακτα και ανόργανα έξοδα	62.779,37		
	2. Εκτακτες ζημίες	55.028,21		
	3. Έξοδα προηγούμενων χρήσεων	489.584,25	607.391,83	6.058.517,46
	Οργανικά και έκτακτα αποτελέσματα (πλεόνασμα/έλλειμμα)			503.511,21
	ΜΕΙΟΝ: Σύνολο αποσβέσεων παγίων στοιχείων		5.742.335,29	
	Μείον: Οι από αυτές ενσωματωμένες στο λειτουργικό κόστος		5.742.335,29	0,00
	ΚΑΘΑΡΑ ΑΠΟΤΕΛΕΣΜΑΤΑ (Πλεόνασμα/Έλλειμμα) ΧΡΗΣΕΩΣ			503.511,21



ΔΗΜΟΣ ΚΑΛΑΜΑΤΑΣ

ΠΙΝΑΚΑΣ ΜΕΤΑΒΟΛΩΝ ΠΑΓΙΩΝ ΕΤΟΥΣ 2013

ΚΩΔΙΚΟΣ	Γ. ΠΑΓΙΟ ΕΝΕΡΓΗΤΙΚΟ	ΑΕΙΑ ΚΤΗΣΕΩΣ				ΑΠΟΣΒΕΣΕΙΣ			ΑΝΑΠΟΣΒΕΣΤΗ ΑΕΙΑ ΤΗΝ 31/12/2013
		ΕΝΑΡΞΗ	ΑΥΞΗΣΕΙΣ ΧΡΗΣΕΩΣ	ΜΕΙΩΣΕΙΣ ΧΡΗΣΕΩΣ	ΣΥΝΟΛΟ 31/12/2013	ΕΝΑΡΞΗ	ΧΡΗΣΕΩΣ	ΣΥΝΟΛΟ 31/12/2013	
10.00.00	II. Ενσωμάτεις ακινητοποιήσεις	5.858.765,56	0,00	0,00	5.858.765,56	0,00	0,00	0,00	5.858.765,56
10	Γήπεδα - Οικόπεδα	5.858.765,56	0,00	0,00	5.858.765,56	0,00	0,00	0,00	5.858.765,56
11.00.00	Κτίρια	7.800.117,43		0,00	7.800.117,43	2.546.320,98	312.004,63	2.858.325,61	4.941.791,82
11.00.01	Εγκαταστάσεις κτιρίων	2.974.389,68	1.519.005,26	0,00	4.493.394,94	1.208.847,45	161.985,32	1.370.832,77	3.122.562,17
11.00.07	Εκπαιδευτήρια	0,79		0,00	0,79	0,00		0,00	0,79
11.00.09	Λοιπές εγκαταστάσεις	1.157.298,60		0,00	1.157.298,60	115.729,82	46.291,92	162.021,74	995.276,86
11.00.10	Λιπαίρα μεταποίηση	7.150.370,74		0,00	7.150.370,74	4.902.206,11	286.014,94	5.188.220,95	1.962.149,79
11.02.01	Λοιπά τεχνικά έργα (Κοιμητήρια)	197.014,11	9.132,75		206.146,86	16.411,27	8.032,78	24.444,05	181.702,81
11.02.01	Λοιπά τεχνικά έργα (Αθλητικές εγκαταστάσεις)	3.536.933,51	329.038,68	0,00	3.865.972,19	1.526.677,43	145.015,28	1.671.692,71	2.194.279,48
11.02.02	Λοιπά τεχνικά έργα (Έργα υδρεύσεως)	869.663,50	0,00	0,00	869.663,50	214.266,15	34.786,54	249.052,69	620.610,81
11.02.04	Λοιπά τεχνικά έργα (Έργα αρδεύσεως)	599.274,31	9.007,72	0,00	608.282,03	143.755,64	24.091,09	167.846,73	440.435,30
11.02.07	Λοιπά τεχνικά έργα (Διάφορα έργα)	2.005.965,39	41.788,35	0,00	2.047.753,74	604.885,47	80.852,22	685.737,69	1.362.016,05
11	Κτίρια και τεχνικά έργα	26.291.028,06	1.907.972,76	0,00	28.199.000,82	11.279.100,32	1.099.074,62	12.378.174,94	15.820.825,88
12.00.00	Μηχανήματα	723.695,53		0,00	723.695,53	580.455,07	72.369,56	652.824,63	70.870,90
12.03.00	Εργαλεία	106.492,14		0,00	106.492,14	66.229,53	10.071,14	76.300,67	30.191,47
12.06.00	Λοιπός μηχανολογικός εξοπλισμός	0,03		0,00	0,03	0,00	0,00	0,00	0,03
12	ΜΗΧΑΝΗΜΑΤΑ	830.187,70	0,00	0,00	830.187,70	646.684,60	82.440,70	729.125,30	101.062,40
13.00.00	Αυτοκίνητα - Λεωφορεία	110.111,23	0,00	0,00	110.111,23	110.111,20		110.111,20	0,03
13.01.00	Αυτοκίνητα - Επιβατικά	92.584,23	0,00	0,00	92.584,23	88.605,97	1.491,82	90.097,79	2.486,44
13.02.00	Ρυμωάκες- Μηχανήματα ειδικής χρήσεως	2.323.077,27	0,00	0,00	2.323.077,27	2.047.448,69	111.925,14	2.159.373,83	163.703,44
13.02.01	Φορτηγά	686.048,40	0,00	0,00	686.048,40	637.287,86	27.760,39	665.048,25	21.000,15
13.02.02	Ημιφορτηγά	124.867,93	0,00	0,00	124.867,93	90.903,04	14.389,44	105.292,48	19.575,45
13.02.03	Απορριμματοφόρα	1.451.984,85	31.365,00	0,00	1.483.349,85	1.316.855,27	85.604,36	1.402.459,63	80.890,22
13.02.04	Υδροφόρα	146.735,14	0,00	0,00	146.735,14	146.735,12	0,00	146.735,12	0,02
13.04.00	Πλωτά Μέσα	15.000,00	1.350,00	0,00	16.350,00	4.249,98	1.578,75	5.828,73	10.521,27
13.09.00	Λοιπά μέσα μεταφοράς	53.536,40	0,00	0,00	53.536,40	43.423,28	1.861,12	45.284,40	8.252,00
13	Μεταφορικά μέσα	5.003.945,45	32.715,00	0,00	5.036.660,45	4.485.620,41	244.611,02	4.730.231,43	306.429,02
14.00	Έπιπλα	253.703,44	0,00	0,00	253.703,44	242.386,56	2.953,18	245.339,74	8.363,70
14.01	Σκέλη	35.806,79	1.300,00	0,00	37.106,79	28.254,22	1.841,25	30.095,47	7.011,32
14.02	Μηχανές γραφείων	54.656,14	0,00	0,00	54.656,14	50.253,78	1.454,07	51.707,85	2.948,29
14.03	Η/Υ	335.532,38	4.231,20	0,00	339.763,58	317.970,55	6.969,50	324.940,05	14.823,53
14.04	Μέσα αποθήκευσης και μεταφοράς	375.139,45	0,00	0,00	375.139,45	271.916,73	15.653,86	287.570,59	87.568,86
14.08	Εξοπλισμός τηλεπικοινωνιών	51.451,84	0,00	0,00	51.451,84	49.293,42	282,90	49.576,32	1.875,52
14.09	Λοιπός εξοπλισμός	216.386,77	16.129,31	0,00	232.516,08	184.065,89	8.433,60	192.499,49	40.016,59
14.30	Έργα τέχνης	63.116,71	0,00	0,00	63.116,71	0,00	0,00	0,00	63.116,71
14	Έπιπλα και λοιπός εξοπλισμός	1.385.793,52	21.660,51	0,00	1.407.454,03	1.144.141,15	37.588,36	1.181.729,51	225.724,52
15.09.00	Προκαταβολές κτήσεως παγίων στοιχείων	79.000,00	0	79.000,00	0,00	0,00	0,00	0,00	0,00
15.11.02	Δαπάνες κατασκευής -επέκτασης και συμπλήρωσης κτιρίων υπό εκτέλεση	18.154.837,04	2.557.410,70	2.681.508,05	18.030.739,69	0,00	0,00	0,00	18.030.739,69
15.11.03	Δαπάνες κατασκευής -επέκτασης και συμπλήρωσης έργων υδρεύσεως - αρδεύσεως και αποχέυσεως υπό εκτέλεση	585.836,67	0	0	585.836,67	0,00	0,00	0,00	585.836,67
15.11.04	Δαπάνες κατασκευής -επέκτασης και συμπλήρωσης λοιπων τεχνικών έργων υπό εκτέλεση	32.526,35	293.290,10	325.816,45	0,00	0,00	0,00	0,00	0,00
15.17.11	Πλατείες -Πάρκα -Παιδοτόποι κοινής χρήσης υπό εκτέλεση	1.966.332,06	1.179.696,01	721.467,73	2.424.560,34	0,00	0,00	0,00	2.424.560,34
15.17.31	Οδοί-Οδοστρώματα κοινής χρήσεως υπό εκτέλεση	2.341.635,87	776.192,33	2.460.733,17	657.095,03	0,00	0,00	0,00	657.095,03
15.17.51	Πεζοδρόμια κοινής χρήσεως υπό εκτέλεση	659.474,28	157.658,03	703.009,51	114.122,80	0,00	0,00	0,00	114.122,80
15.17.90	Λοιπές εγκαταστάσεις κοινής χρήσεως υπό εκτέλεση	0,00	939.921,00	0	939.921,00	0,00	0,00	0,00	939.921,00
15.20.00	Μελέτες κατασκευής -επέκτασης και συμπλήρωσης κτιρίων	14.280,00	0	14.280,00	0,00	0,00	0,00	0,00	0,00
15.20.09	Μελέτες κατασκευής -επέκτασης και συμπλήρωσης πλην κτιρίων έργων	777.092,34	10.000,00	4.165,00	787.227,34	0,00	0,00	0,00	787.227,34
15.20.10	Λοιπές Μελέτες	475.183,28	61.258,38	0	536.441,66	0,00	0,00	0,00	536.441,66
15	Ακινητοποιήσεις υπό εκτέλεση και προκαταβολές	25.086.197,89	5.975.426,55	6.989.979,91	24.071.644,53	0,00	0,00	0,00	24.071.644,53
17.11.00	Πλατείες-Πάρκα -Παιδοτόποι κοινής χρήσεως	11.737.981,53	724.350,01	0,00	12.462.331,54	6.421.706,76	785.694,66	7.207.401,42	5.254.930,12
17.31.00	Οδοί-Οδοστρώματα κοινής χρήσεως	33.614.863,24	4.497.561,31	0,00	38.112.424,55	18.637.630,02	2.177.355,13	20.814.985,15	17.297.439,40
17.51.00	Πεζοδρόμια κοινής χρήσεως	2.323.758,11	703.009,51	0,00	3.026.767,62	1.520.707,33	150.243,43	1.670.950,76	1.355.816,86
17.71.00	Εγκαταστάσεις Ηλεκτρονικισμού κοινής χρήσεως	2.143.061,55	3.300,34	0,00	2.146.361,89	837.763,95	178.562,85	1.016.326,80	1.130.036,10
17.90.00	Λοιπές μόνιμες εγκαταστάσεις κοινής χρήσης	4.331.323,93	79.744,26	0,00	4.411.068,19	3.028.904,64	220.775,90	3.249.680,54	1.161.387,65
17	Πάνγιες εγκαταστάσεις κοινής χρήσης	54.150.988,37	6.007.965,43	0,00	60.158.953,80	30.446.712,70	3.512.631,97	33.959.344,67	26.199.609,13
Σύνολο ακινητοποιήσεων (ΓII)		118.606.906,55	13.945.740,25	6.989.979,91	125.562.666,89	48.002.259,18	4.976.346,67	52.978.605,85	72.584.061,04
				6.955.760,34					

Έκθεση επί των Οικονομικών Καταστάσεων

Ελέγξαμε τις ανωτέρω οικονομικές καταστάσεις του Δήμου Καλαμάτας που αποτελούνται από τον ισολογισμό της 31 Δεκεμβρίου 2013, την κατάσταση αποτελεσμάτων και τον πίνακα διάθεσης αποτελεσμάτων της χρήσεως που έληξε την ημερομηνία αυτή, καθώς και το σχετικό προσάρτημα.

Ευθύνη της Διοίκησης για τις Οικονομικές Καταστάσεις

Η διοίκηση είναι υπεύθυνη για την κατάρτιση και εύλογη παρουσίαση αυτών των οικονομικών καταστάσεων σύμφωνα με τα Λογιστικά Πρότυπα που προδιαγράφονται από την Ελληνική Νομοθεσία, όπως και για εκείνες τις εσωτερικές δικλίδες που η διοίκηση καθορίζει ως απαραίτητες ώστε να καθίσταται δυνατή η κατάρτιση οικονομικών καταστάσεων απαλλαγμένων από ουσιώδη ανακρίβεια που οφείλεται είτε σε απάτη είτε σε λάθος.

Ευθύνη του Ελεγκτή

Η δική μας ευθύνη είναι να εκφράσουμε γνώμη επί αυτών των οικονομικών καταστάσεων με βάση τον έλεγχό μας. Διενεργήσαμε τον έλεγχό μας σύμφωνα με τα Διεθνή Πρότυπα Ελέγχου. Επίσης λάβαμε υπόψη μας και τις σχετικές διατάξεις του Δημοτικού και Κοινοτικού Κώδικα (ν. 3463/2006 όπως ισχύει). Τα πρότυπα αυτά απαιτούν να συμμορφωνόμαστε με κανόνες δεοντολογίας, καθώς και να σχεδιάζουμε και διενεργούμε τον έλεγχο με σκοπό την απόκτηση εύλογης διασφάλισης για το εάν οι οικονομικές καταστάσεις είναι απαλλαγμένες από ουσιώδη ανακρίβεια. Ο έλεγχος περιλαμβάνει τη διενέργεια διαδικασιών για την απόκτηση ελεγκτικών τεκμηρίων, σχετικά με τα ποσά και τις γνωστοποιήσεις στις οικονομικές καταστάσεις. Οι επιλεγόμενες διαδικασίες βασίζονται στην κρίση του ελεγκτή περιλαμβανομένης της εκτίμησης των κινδύνων ουσιώδους ανακρίβειας των οικονομικών καταστάσεων, που οφείλεται είτε σε απάτη είτε σε λάθος. Κατά τη διενέργεια αυτών των εκτιμήσεων κινδύνου, ο ελεγκτής εξετάζει τις εσωτερικές δικλίδες που σχετίζονται με την κατάρτιση και εύλογη παρουσίαση των οικονομικών καταστάσεων του Δήμου, με σκοπό το σχεδιασμό ελεγκτικών διαδικασιών κατάλληλων για τις περιστάσεις και όχι με σκοπό την έκφραση γνώμης επί της αποτελεσματικότητας των εσωτερικών δικλίδων του Δήμου. Ο έλεγχος περιλαμβάνει επίσης την αξιολόγηση της καταλληλότητας των λογιστικών αρχών και μεθόδων που χρησιμοποιήθηκαν και του εύλογου των εκτιμήσεων που έγιναν από τη διοίκηση, καθώς και αξιολόγηση της συνολικής παρουσίας των οικονομικών καταστάσεων. Πιστεύουμε ότι τα ελεγκτικά τεκμήρια που έχουμε συγκεντρώσει είναι επαρκή και κατάλληλα για τη θεμελίωση της ελεγκτικής μας γνώμης.

Βάση για Γνώμη με Επιφύλαξη

Από τον έλεγχο μας προέκυψαν τα εξής:

1. Στο λογαριασμό του Ενεργητικού Δ.ΙΙ.1. «Απαιτήσεις από πώληση αγαθών και υπηρεσιών» με υπόλοιπο € 11.346.680,92, περιλαμβάνονται και απαιτήσεις από βεβαιωθέντα έσοδα παρελθόντων ετών ποσού € 10.479.559,32, οι οποίες παρουσιάζουν χαμηλό ποσοστό είσπραξιμότητας. Ο Δήμος έχει διενεργήσει πρόβλεψη ποσού € 192.670,49, για την κάλυψη πιθανών απωλειών η οποία κατά τη γνώμη μας δεν επαρκεί για να καλύψει το σύνολο της ζημιάς που θα προκύψει από τη μη είσπραξη αυτών των απαιτήσεων και η οποία δεν μπορεί στο παρόν στάδιο να προσδιορισθεί.

2. Από την ληφθείσα επιστολή της Νομικής υπηρεσίας του Δήμου προκύπτει ότι εκκρεμούν δικαστικές υποθέσεις (αγωγές) συνολικού ποσού € 26 εκ. περίπου για τις οποίες δεν γίνεται εκτίμηση της πιθανής έκβασης τους. Επειδή στην παρούσα φάση του διενεργηθέντος ελέγχου δεν είναι δυνατή η εκτίμηση της τελικής έκβασης των αξιώσεων και των διεκδικήσεων των αγωγών αυτών δεν έχει διενεργηθεί σχετική πρόβλεψη σε βάρος των αποτελεσμάτων με συνέπεια να διατηρούμε επιφύλαξη για τις πιθανές επιπτώσεις επί των οικονομικών καταστάσεων του Δήμου. Σημειώνεται ακόμη, ότι δεν έχουν ολοκληρωθεί οι διαδικασίες νομικού ελέγχου του ιδιοκτησιακού καθεστώτος των ακινήτων του Δήμου και της πλήρους καταγραφής τους από τις αρμόδιες υπηρεσίες.

Γνώμη με Επιφύλαξη

Κατά τη γνώμη μας, εκτός από τις επιπτώσεις των θεμάτων που μνημονεύονται στην παράγραφο «Βάση για Γνώμη με Επιφύλαξη», οι ανωτέρω οικονομικές καταστάσεις παρουσιάζουν εύλογα, από κάθε ουσιώδη άποψη, την οικονομική θέση του Δήμου κατά την 31 Δεκεμβρίου 2013 και τη χρηματοοικονομική του επίδοση για τη χρήση που έληξε την ημερομηνία αυτή σύμφωνα με τα Λογιστικά Πρότυπα που προδιαγράφονται από την Ελληνική Νομοθεσία.

Θέμα Έμφασης

Χωρίς να διατυπώνουμε επιφύλαξη στη γνώμη μας, επιστούμε την προσοχή σας στο γεγονός ότι οι υφιστάμενες λογιστικές εφαρμογές του μηχανογραφικού συστήματος πρέπει να επεκταθούν περαιτέρω και να αξιοποιηθούν πλήρως από τους χρήστες, όπου δε κριθεί απαραίτητο να βελτιωθούν και να σχεδιαστούν νέες εφαρμογές προκειμένου να αποτυπώνονται χωρίς διαφορές, όλες οι λογιστικές πράξεις, αναλυτικά και συνοπτικά, για την ταυτόχρονη ενημέρωση των αρχείων που τηρούνται στα πλαίσια των απαιτήσεων του διπλογραφικού συστήματος. Στη γνώμη μας δε διατυπώνεται επιφύλαξη σε σχέση με το θέμα αυτό.

Αναφορά επί Άλλων Νομικών και Κανονιστικών Θεμάτων

Επαληθεύσαμε τη συμφωνία και την αντιστοίχιση του περιεχομένου της Έκθεσης Διαχειρίσεως της Οικονομικής Επιτροπής προς το Δημοτικό Συμβούλιο με τις ανωτέρω οικονομικές καταστάσεις.

Αθήνα, 7 Οκτωβρίου 2014
Ο ΟΡΚΩΤΟΣ ΕΛΕΓΚΤΗΣ ΛΟΓΙΣΤΗΣ

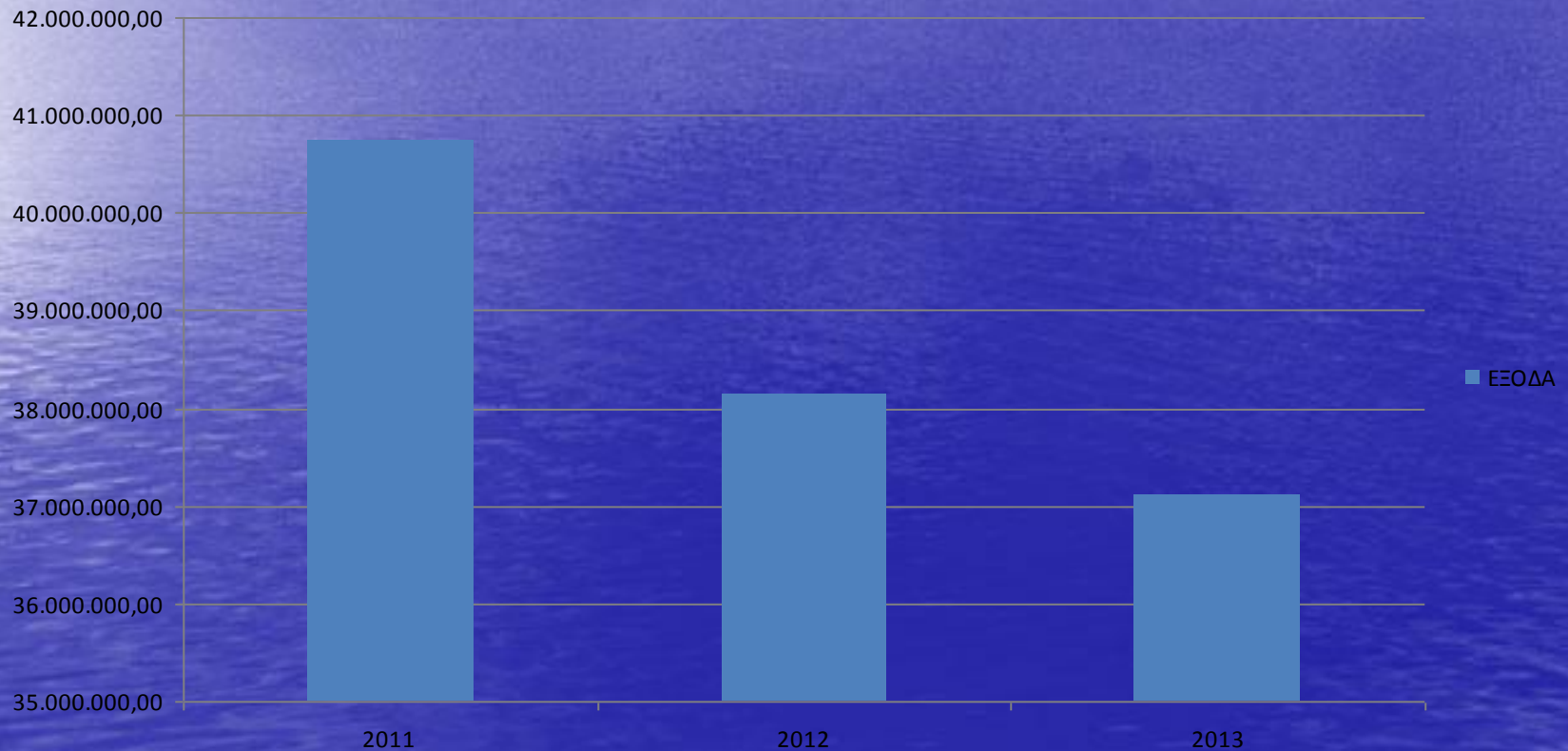
ΑΓΓΕΛΟΠΟΥΛΟΣ ΑΓΓΕΛΟΣ
Αρ. Μ ΣΟΕΛ 15341



Συνεργαζόμενοι Ορκωτοί Λογιστές α.ε.ο.ε.
μέλος της Crowe Horwath International
Φωκ. Νέγρη 3, 11257 Αθήνα
Αρ Μ ΣΟΕΛ 125

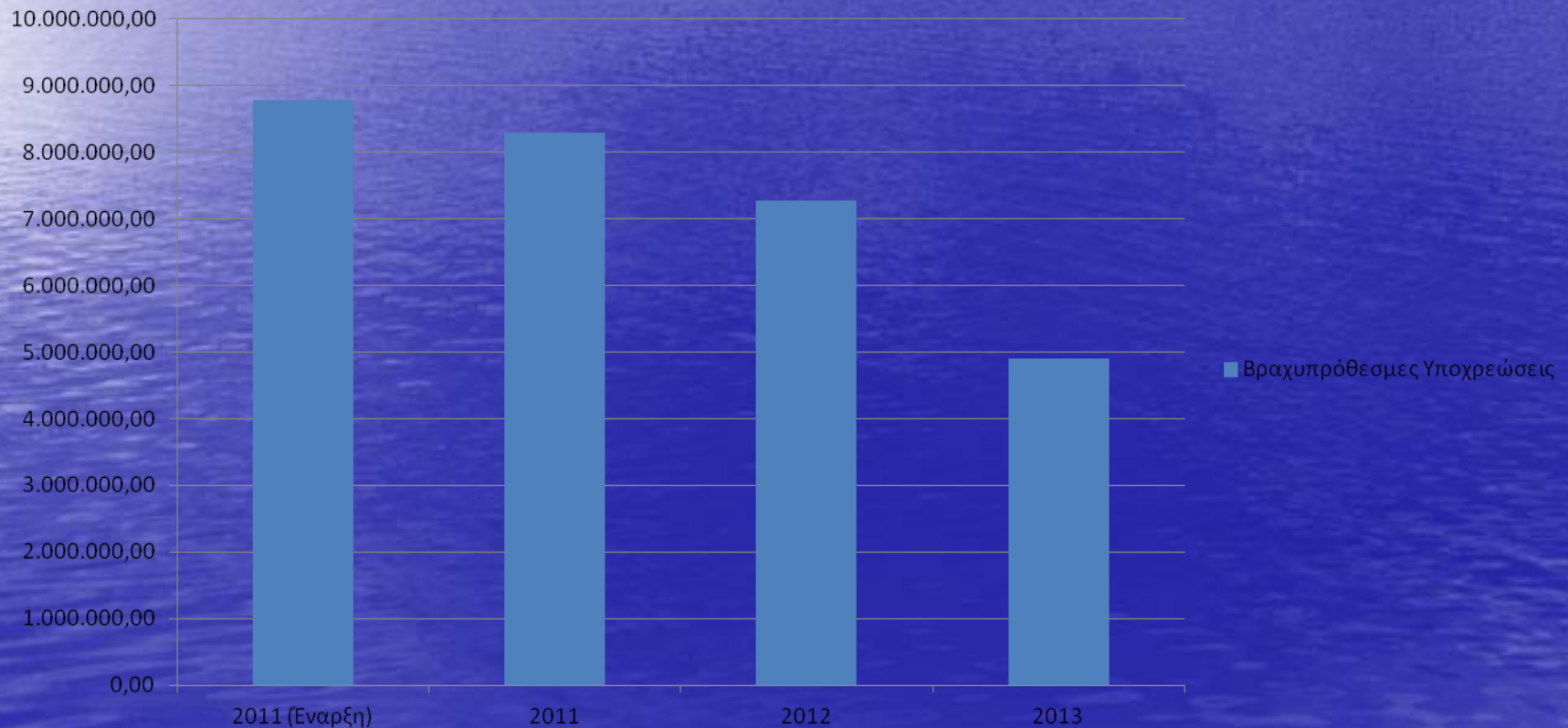
Μεταβολή Εξόδων του Δήμου μεταξύ των χρήσεων 2011-2013

Έξοδα



Μεταβολή Βραχυπρόθεσμων Υποχρεώσεων μεταξύ των χρήσεων 2011(Έναρξη) -2013

Βραχυπρόθεσμες Υποχρεώσεις



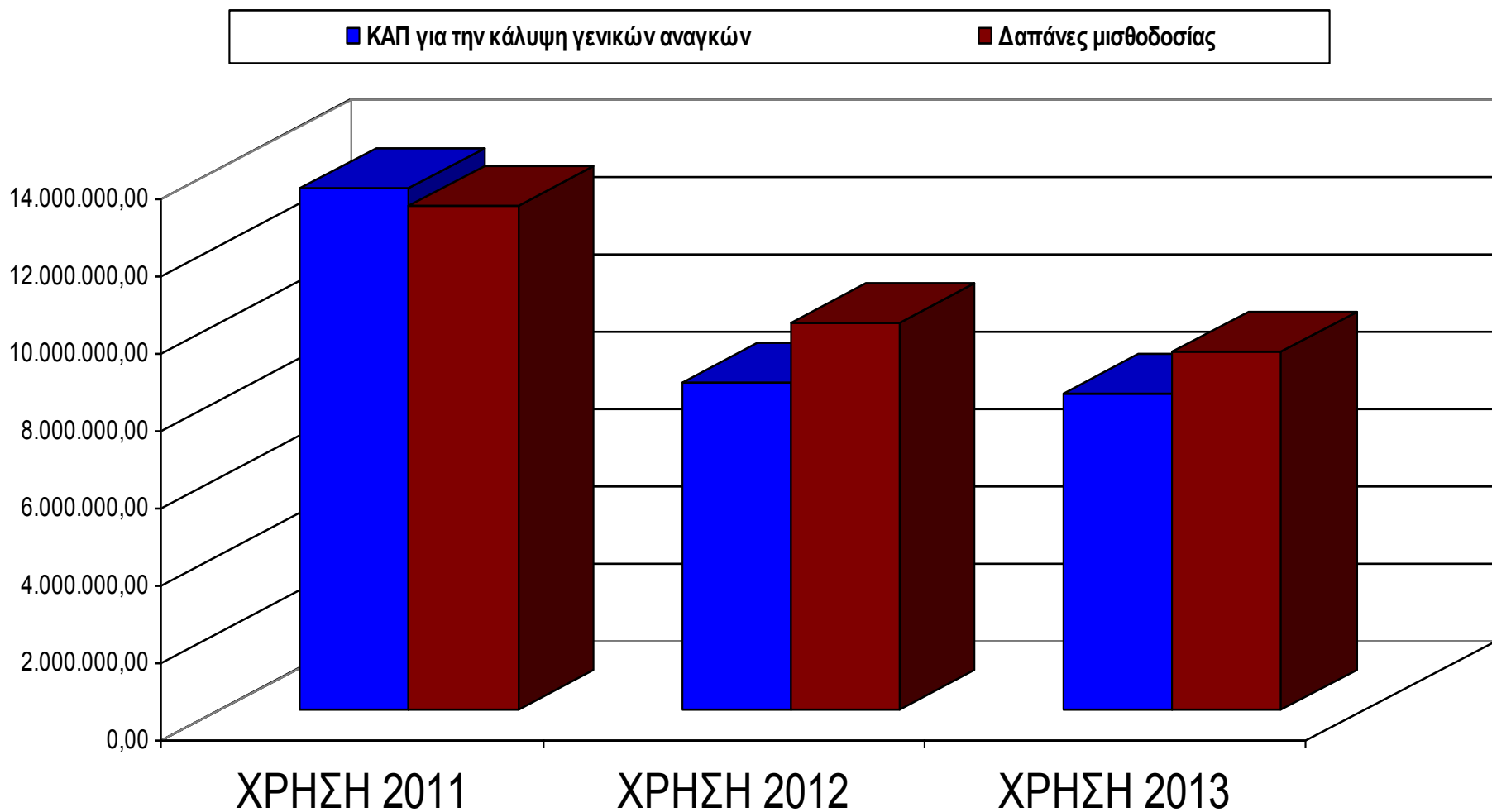
Γ.1 -ΕΣΟΔΑ ΕΚΜΕΤΑΛΛΕΣΗΣ

Περιγραφή	Ποσά σε €	Ποσοστιαία συμμετοχή 2013
Έσοδα από φόρους – πρόστιμα - προσαυξήσεις	1.523.583,45	4,77%
Έσοδα από τέλη και δικαιώματα	7.667.394,05	24,03%
Έσοδα από επιχορηγήσεις	21.944.202,52	68,75%
Έσοδα από παρεπόμενες ασχολίες	421.569,53	1,32%
Έσοδα κεφαλαίων	361.442,34	1,13%
Σύνολο εσόδων εκμεταλλεύσεως	31.918.191,89	100,00%

Γ.2 -ΕΞΟΔΑ ΕΚΜΕΤΑΛΛΕΣΗΣ

Περιγραφή	Ποσά σε €	Ποσοστιαία συμμετοχή
Αμοιβές και έξοδα προσωπικού	9.315.220,56	24,86%
Αμοιβές και έξοδα αιρετών αρχόντων και τρίτων	603.629,33	1,61%
Παροχές τρίτων	5.459.213,92	14,57%
Φόροι-τέλη	64.455,70	0,17%
Διάφορα έξοδα	3.824.074,51	10,21%
Τόκοι και συναφή έξοδα	361.896,38	0,97%
Αποσβέσεις παγίων ενσωματωμένες στο λειτουργικό κόστος	5.742.335,29	15,32%
Παροχές – χορηγίες –Επιχορηγήσεις –Επιδότησεις -Δωρεές	12.093.868,20	32,27%
Προβλέψεις εκμεταλλεύσεως	8.504,25	0,02%
Σύνολο εξόδων εκμεταλλεύσεως	37.473.198,14	100,00%

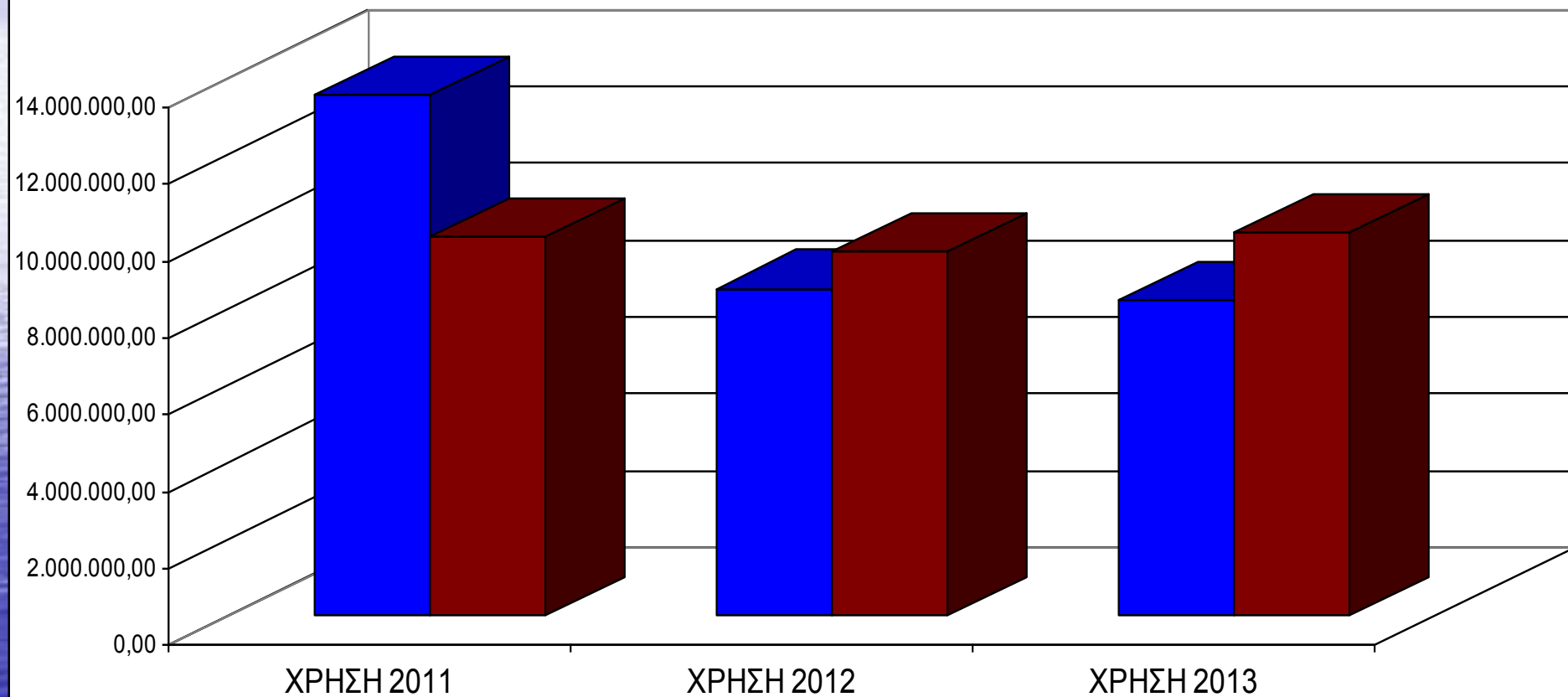
	ΧΡΗΣΗ 2011	ΧΡΗΣΗ 2012	ΧΡΗΣΗ 2013
ΚΑΠ για την κάλυψη γενικών αναγκών	13.546.658,29	8.509.724,88	8.205.463,20
Δαπάνες μισθοδοσίας	13.059.072,79	10.050.922,89	9.315.220,56



	ΧΡΗΣΗ 2011	ΧΡΗΣΗ 2012	ΧΡΗΣΗ 2013
ΚΑΠ για την κάλυψη γενικών αναγκών	13.546.658,29	8.509.724,88	8.205.463,20
Ιδια έσοδα	9.857.178,37	9.487.015,95	9.973.989,37

■ ΚΑΠ για την κάλυψη γενικών αναγκών

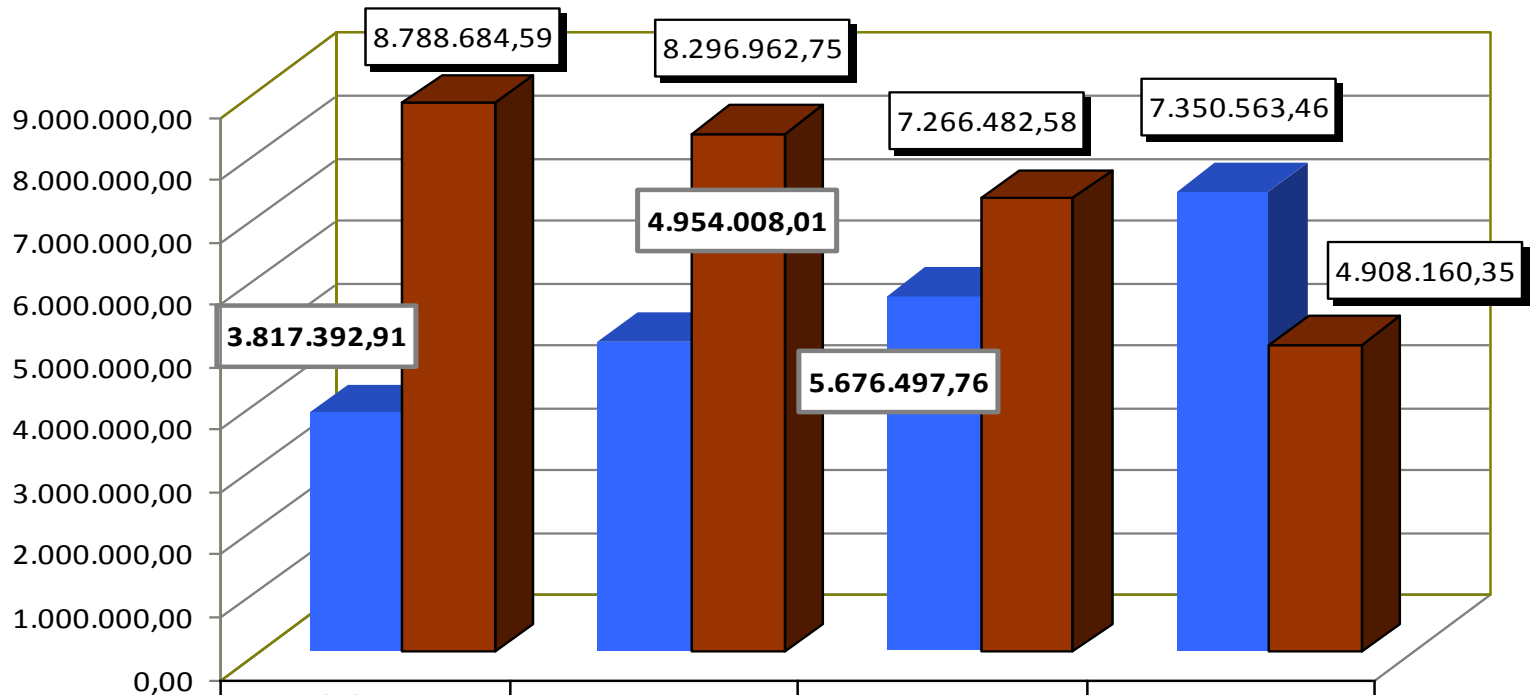
■ Ιδια έσοδα



ΑΡΙΘΜΟΔΕΙΚΤΕΣ ΡΕΥΣΤΟΤΗΤΑΣ	Ποσά σε €			
	1/1/2011	31.12.2011	31.12.2012	31.12.2013
Κυκλοφορούν ενεργητικού	14.659.635,38	17.487.881,53	19.338.050,32	21.952.091,45
Βραχυπρόθεσμες υποχρεώσεις	8.788.684,59	8.296.962,75	7.266.482,58	4.908.160,35
ΔΕΙΚΤΗΣ ΓΕΝΙΚΗΣ ΡΕΥΣΤΟΤΗΤΑΣ	1,67	2,11	2,66	4,47
Απαιτήσεις από πελάτες+Χρηματικά Διαθέσιμα	10.859.867,02	13.925.451,16	16.339.856,86	18.504.573,89
Βραχυπρόθεσμες υποχρεώσεις	8.788.684,59	8.296.962,75	7.266.482,58	4.908.160,35
ΔΕΙΚΤΗΣ ΕΙΔΙΚΗΣ ΡΕΥΣΤΟΤΗΤΑΣ	1,24	1,68	2,25	3,77
Χρηματικά Διαθέσιμα	3.817.392,91	4.954.008,01	5.676.497,76	7.350.563,46
Βραχυπρόθεσμες υποχρεώσεις	8.788.684,59	8.296.962,75	7.266.482,58	4.908.160,35
ΔΕΙΚΤΗΣ ΤΑΜΕΙΑΚΗΣ ΡΕΥΣΤΟΤΗΤΑΣ	0,43	0,6	0,78	1,5

ΑΡΙΘΜΟΔΕΙΚΤΕΣ ΡΕΥΣΤΟΤΗΤΑΣ	Ποσά σε €			
	1/1/2011	31.12.2011	31.12.2012	31.12.2013
Χρηματικά Διαθέσιμα	3.817.392,91	4.954.008,01	5.676.497,76	7.350.563,46
Βραχυπρόθεσμες υποχρεώσεις	8.788.684,59	8.296.962,75	7.266.482,58	4.908.160,35
ΔΕΙΚΤΗΣ ΤΑΜΕΙΑΚΗΣ ΡΕΥΣΤΟΤΗΤΑΣ	0,43	0,6	0,78	1,5

ΕΞΕΛΙΞΗ ΤΑΜΕΙΑΚΗΣ ΡΕΥΣΤΟΤΗΤΑΣ 2010-2013

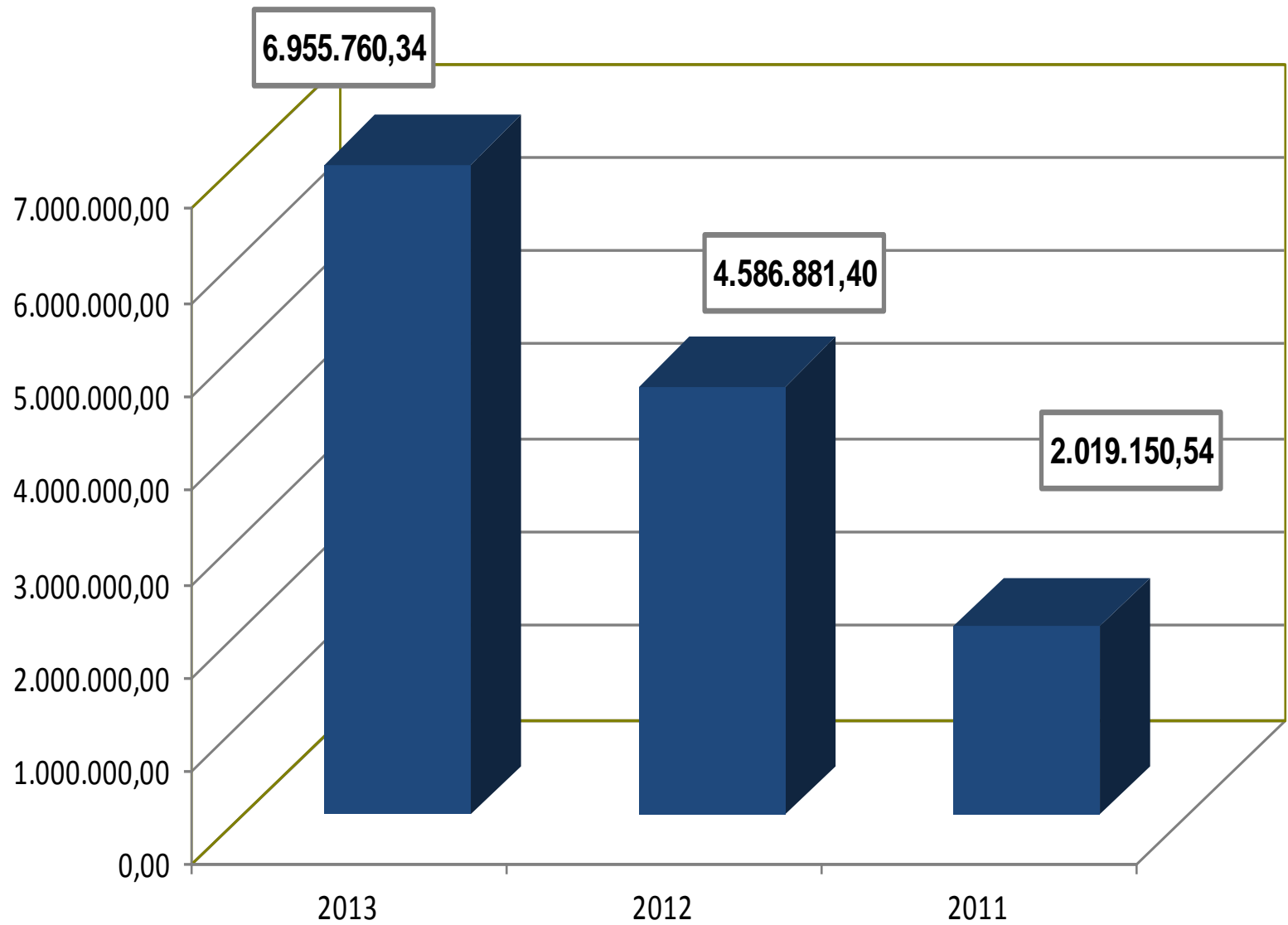


	1/1/2011	31.12.2011	31.12.2012	31.12.2013
■ Χρηματικά Διαθέσιμα	3.817.392,91	4.954.008,01	5.676.497,76	7.350.563,46
■ Βραχυπρόθεσμες υποχρεώσεις	8.788.684,59	8.296.962,75	7.266.482,58	4.908.160,35

■ Χρηματικά Διαθέσιμα

■ Βραχυπρόθεσμες υποχρεώσεις

Αυξήσεις παγίων



ΔΗΜΟΣ ΚΑΛΑΜΑΤΑΣ

Οικονομικές Καταστάσεις Χρήσεως 2013

Αντιδήμαρχος Οικονομικών
Δημήτριος Στ. Μπούχαλης

